

Bunte Filzblumen



du brauchst:

Filzreste

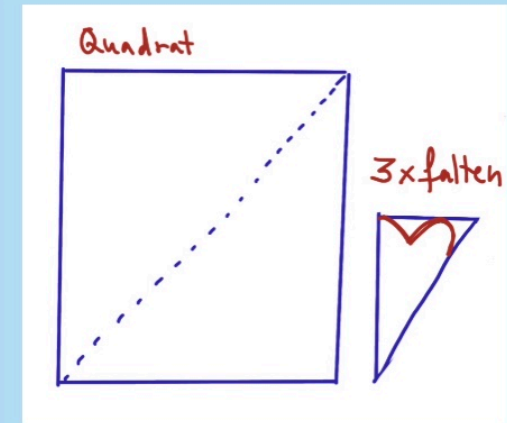
Schere

Papier für Schablone

Stecknadeln, spitze Näh-
oder Sticknadel

fester Nähfaden oder Stickgarn



Perlen, Knöpfe oder Pailetten



Blumenschablone
herstellen




verschiedene Formen ausschneiden

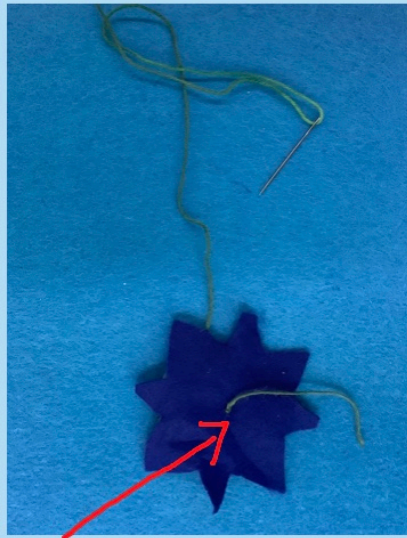


der Größe nach aufeinander legen






Perle oder Knopf



Knoten auf der Rückseite



Fäden verknoten (Rückseite)



fertig ! 