





# Hexentreppentiere




Dir fallen bestimmt noch andere Ideen ein



## Oktopus




## Fantasietier




# Hexentreppen





pro Hexentreppe 2 gleich breite Papierstreifen



Streifen aufeinander  
kleben



abwechselnd übereinander falten



überstehende Reste  
abschneiden

- 📌 Wie du gleich breite Papierstreifen schneiden kannst siehst du bei den Papierblumen
- 📌 Du kannst auch mehrere Hexentreppen aneinander kleben.
- 📌 Weitere Ideen findest du bei Youtube




Klopapierrollen für Körper und Kopf



farbiges Papier zum Bekleben

Schnur zum Aufhängen



Fantasietier



Papierreste zum Ausgestalten

Hexentreppen für Beine und Hals

